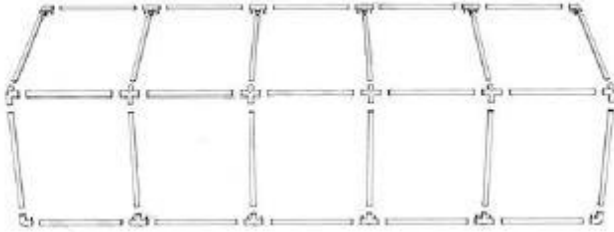


Montering av partytält

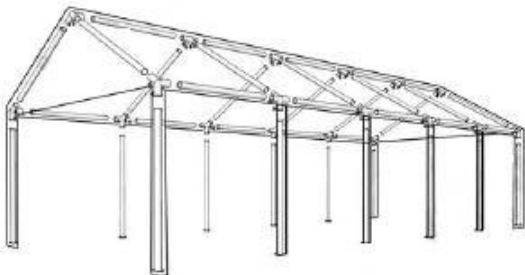
Börja med att lägga ut alla delar enligt bilden nedan. Färgmarkeringar talar om vilka ändar som hör ihop.



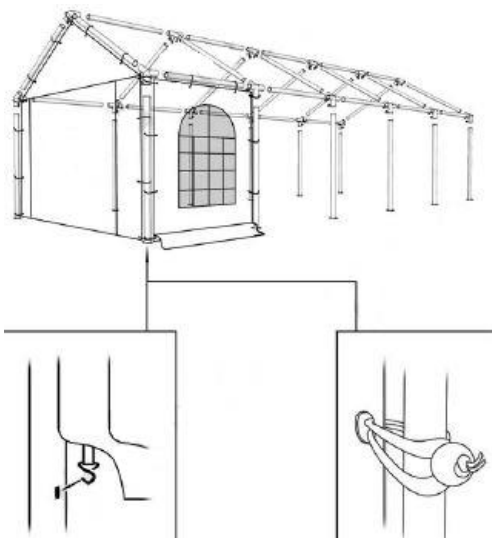
Montera sen ihop takdelarna.



Sätt dit benen längs med ena långsidan och dra över taket och fäst det med snoddarna som medföljer.



Res nu upp andra sidan och sätt dit benen, se till att fästa taket.



Fäst nu först sidoväggarna och därefter kortsidorna med medföljande snoddar.